

swed **mart**

SW777-SW780
Mikaela Spegel med belysning


BÄSTE KUND

Tack för att du valt vår produkt. Tag några minuter att läsa denna manual innan installation och användning.

VIKTIGT

1. Montering ska utföras av kvalificerad tekniker.
2. Produkten innehåller delar som är gjorda av glas. Var försiktig vid montering och hantering av dessa delar för att undvika personskador och skador på produkten.
3. Vi rekommenderar att monteringsytan är torr och stark nog att bära fyra gånger vikten av produkten.
4. Eventuell reparation bör göras av behörig fackman.

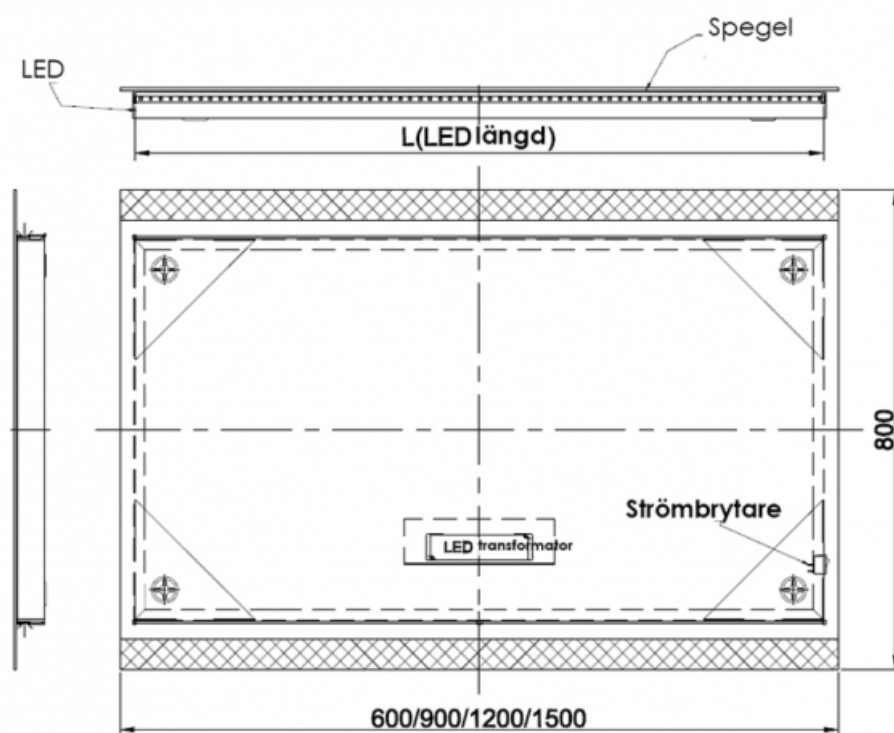
Bilder



Spegelns baksida (storlek 60 cm)

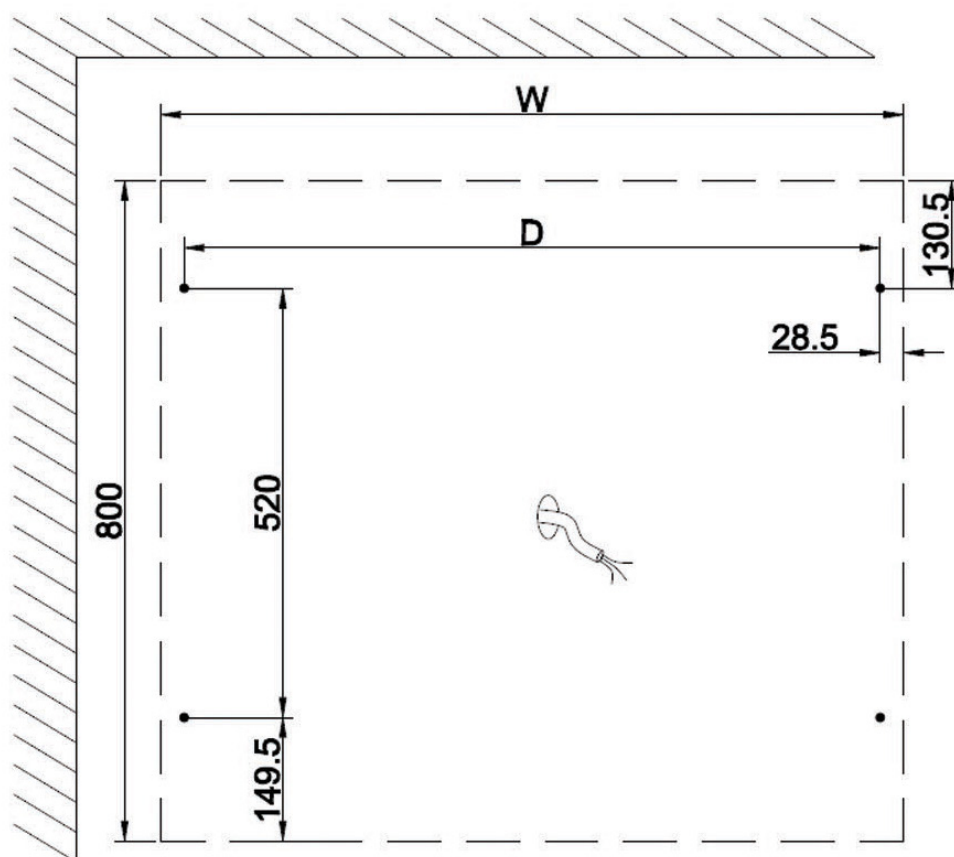
RITNING

LED längd :
600:550mm
900:850mm
1200:1150mm
1500:1450mm



INSTALLATION

1. Innan du installerar, mät noga ut installationsmått på väggen. Markera skruvarnas platser med linjal och penna på stödytan.

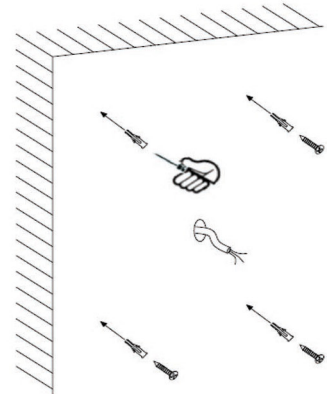


	W(mm)	D(mm)
SW 777	600	445
SW 778	900	745
SW 779	1200	1045
SW 780	1500	1345

INSTALLATION

2. Borra hålen och sätt i de fyra pluggarna. Skruva in skruvarna.

3. Anslut spegelns kabel till nätkabeln (230V/50Hz), och häng upp spegeln.



All Swedmarts belysning är IP44-klassad och får monteras i zon 2

IP44 CE

Mikaela spegel är nu klar för användning.

Vid eventuella problem under installationen är du varmt välkommen att kontakta kundtjänst:

Telefon: 0771-66 55 44
kundtjanst@swedmart.se



SWEDMART AKTIEBOLAG

FÖRETAGSINFORMATION

Företagsnamn: Swedmart Aktiebolag
Organisationsnr: 556837-5462
Ägare: Fastighet och förvaltningsbolag
Bankgiro nr: 202-7563
Postadress: Industrivägen 14, 135 40 Tyresö

KONTAKTUPPLYSNINGAR

Telefon: 0771-66 55 44
Order: kundtjanst@swedmart.se
Kundtjänst: kundtjanst@swedmart.se
Web: www.swedmart.se
Besöksadress: Industrivägen 14
135 40 Tyresö